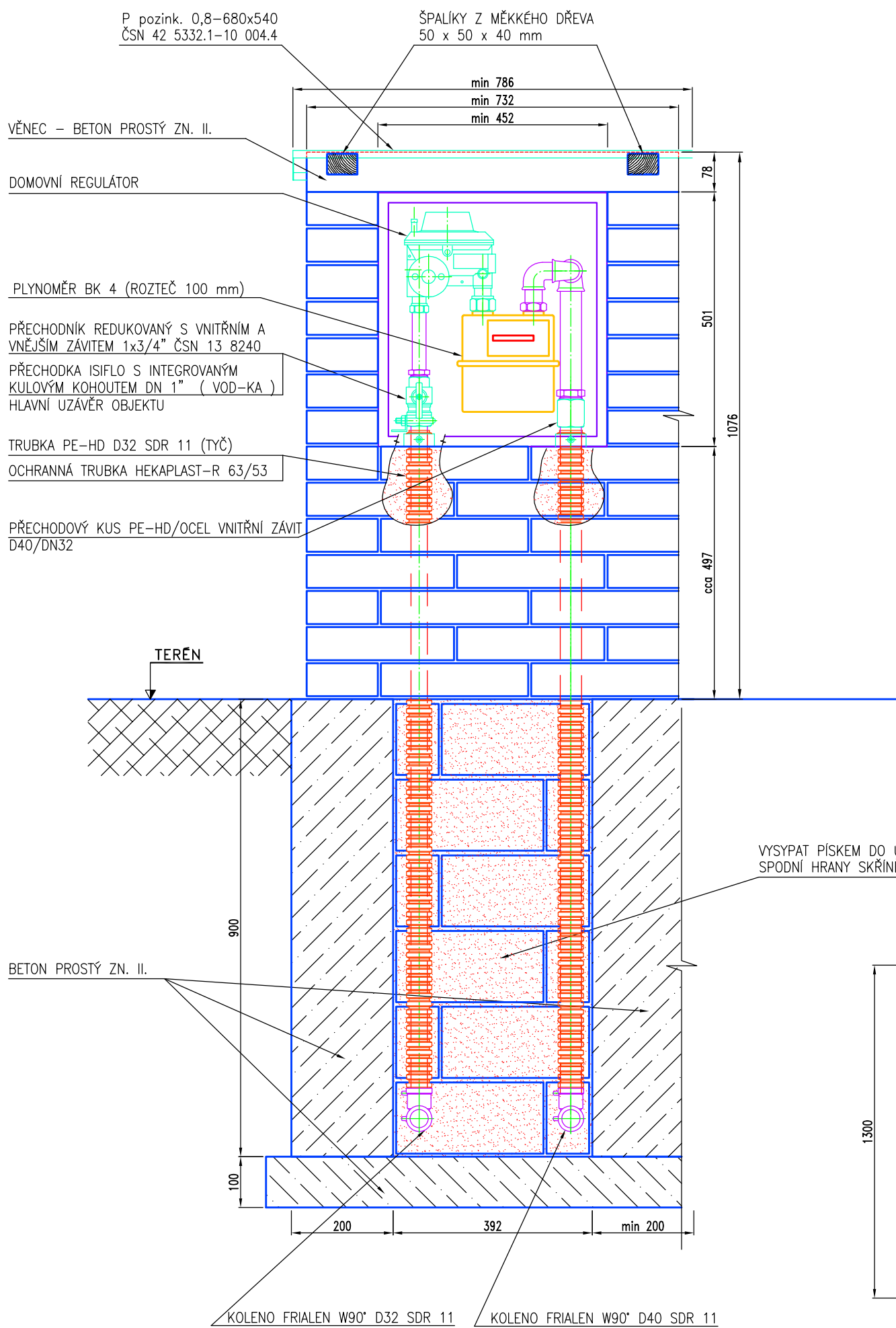
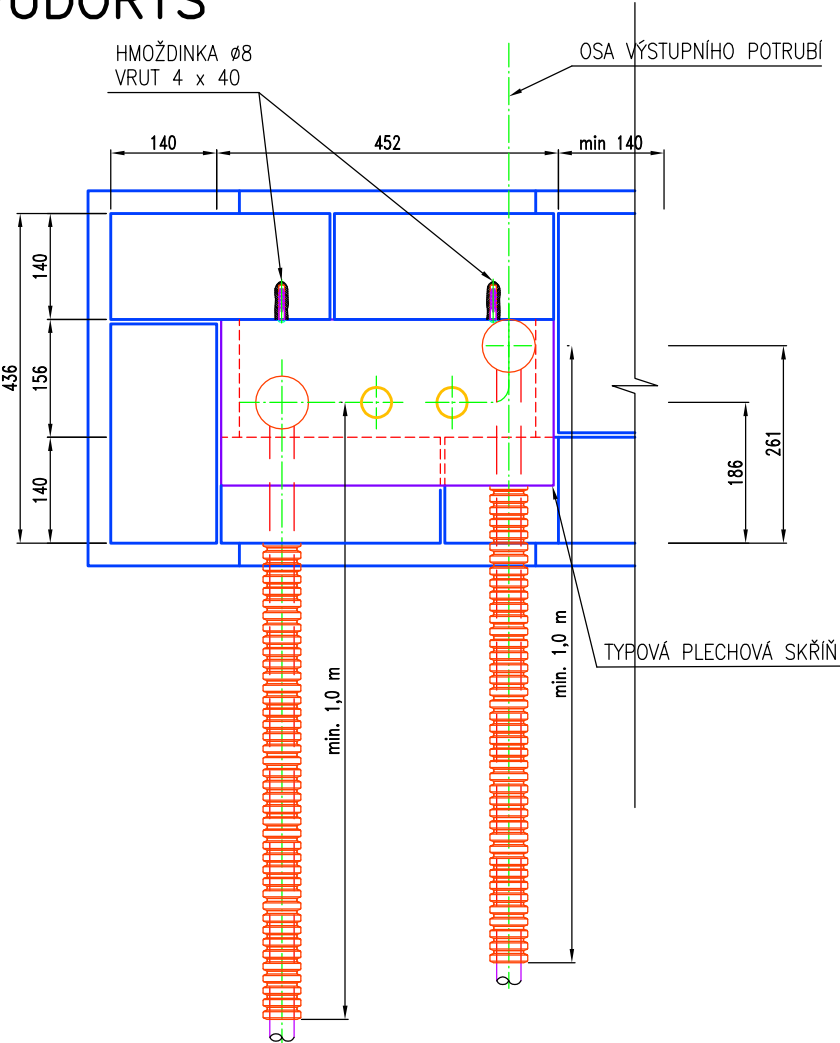


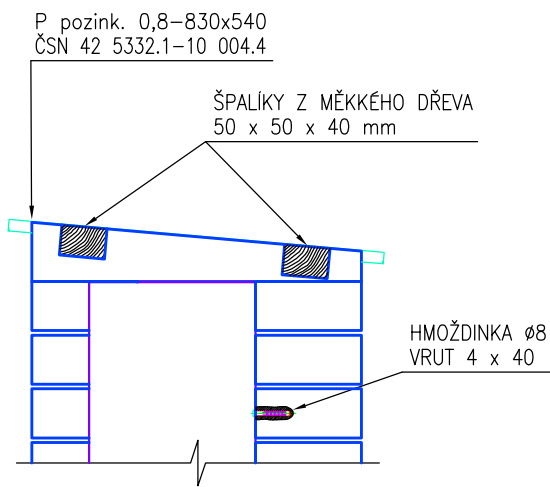
POHLED Z VEŘEJNÉ KOMUNIKACE



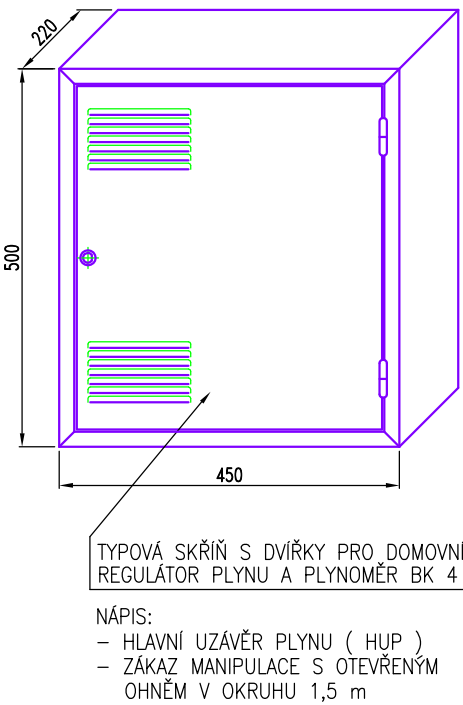
PŮDORYS



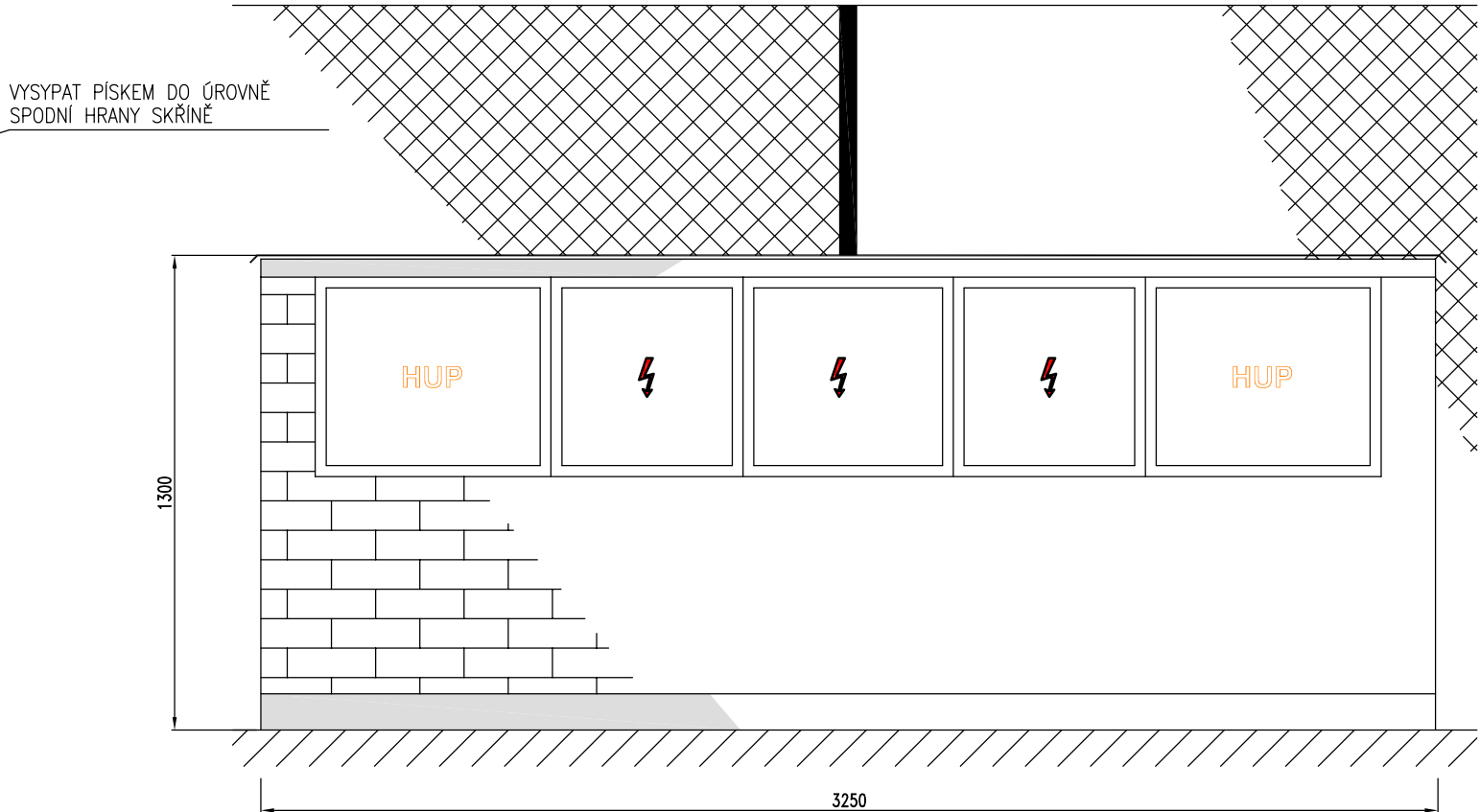
DETAIL STŘIŠKY PILÍŘE



TYPOVÁ SKŘÍŇ S DVÍŘKY



ROZMĚROVÉ SCHÉMA SDRUŽENÉHO PILÍŘE 1:50



POZNÁMKA:

PILÍŘ MŮŽE BÝT VYZDĚN Z CÍHEL VÁPENOPÍSKOVÝCH PLNÝCH VPC 240x115x72 NA MALTU CEMENTOVOU (MOŽNO POUŽÍT I CÍHLY VPC 290x140x65) NEBO LZE POUŽÍT PRAFABRIKÁT DVÍŘKA SKŘINĚ OZNAČIT NÁPISEM: HLAVNÍ UZÁVĚR PLYNU (HUP). DO PILÍŘE BUDE ZASAŽENA SKŘÍŇ PRO REGULÁTOR A PLYNOMĚR (PVK Č. Budějovice). ZÁKLADOVÉ PASY JSOU USAZENY NA BETONOVOU DESKU tl. 100 mm. ZÁKLADY NELZE BETONOVAT DO ZVODNĚNÉHO VÝKOPU. VNITŘEK PILÍŘE A ZÁKLADŮ VYSYPAT PÍSKEM DO ÚROVNĚ DOLNÍ HRANY SKŘINĚ. PŘEDNÍ A ZADNÍ STĚNU ZÁKLADŮ DOBETONOVAT NEBO DOZDÍT Z CÍHEL BETONOVÝCH PLNÝCH 290x140x65. ZASTŘEŠENÍ PILÍŘE JE MOŽNO ZHOTOVIT I JINÝM ZPŮSOBEM NAPŘ. ZE STŘEŠNÍCH TAŠEK APOD. USPOŘÁDÁNÍ REGULÁTORU A PLYNOMĚRU SE MŮŽE LIŠIT PODLE POUŽITÉHO TYPU DOM. REGULÁTORU A JE DÁNO MONTÁŽNÍM RÁMEM.

VYPRACOVAL	KRESLIL	KONTROLOVAL	ODPOV.PROJEKTANT	RADKA BAMBULOVÁ	
Radka Bambulová	Radka Bambulová		Radka Bambulová	Projektová a inženýrská činnost ve výstavbě	
				Žižkova 66, 373 72 Lišov	
MÍSTO k.ú. Hluboká nad Vltavou		OKRES České Budějovice		FORMÁT	3 A4
INVESTOR Město Hluboká nad Vlt., Masarykova 36, 373 41 Hluboká n. Vlt.				DATUM	4/2014
ZTV HLUBOKÁ NAD VLTAVOU KŘESÍN – POD PILOU SO 06—STL PLYNOVOD VČETNĚ PŘÍPOJEK				ÚČEL	PDPS
				ČÍSLO ZAKÁZKY P/02–14	
				ČÍSLO STAVBY	
				ČÍSLO PARÉ	0
VZOROVÉ ŘEŠENÍ PILÍŘE HUP				MĚŘITKO	ČÍSLO VÝKRESU D.5.5